



RAPPORT ANNUEL D'ACTIVITÉS

COMITÉ DE SÉCURITÉ PUBLIQUE
DE LA MRC DES
JARDINS-DE-NAPIERVILLE

DU 1^{ER} AVRIL 2024
AU 31 MARS 2025

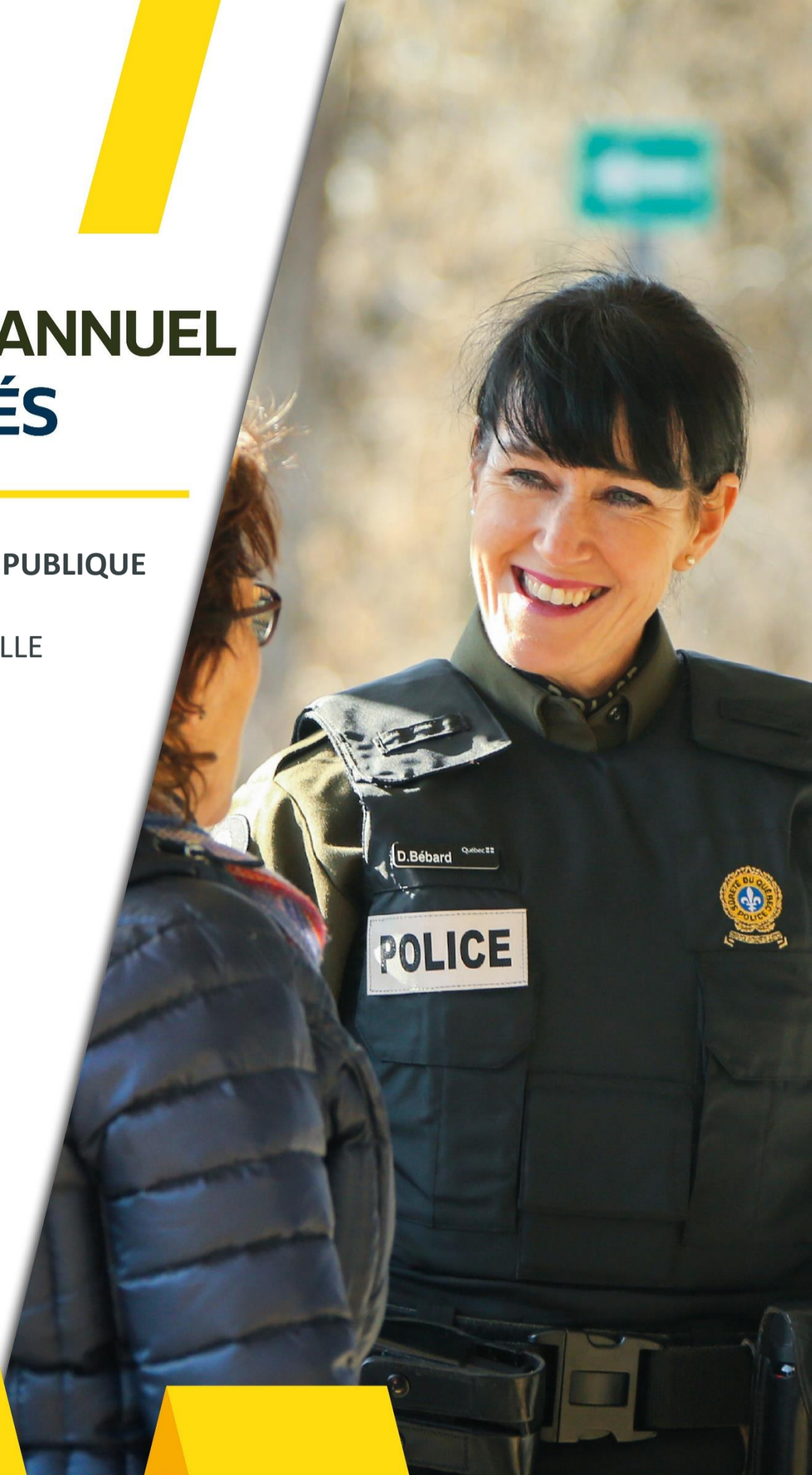


TABLE DES MATIÈRES

Préface	IV
Mot du président	V
Mise en contexte	VI
Priorités identifiées par le CSP	VII
<i>Priorité : Milieu de vie jeunesse</i>	<i>VII</i>
<i>Priorité : Présence et intervention afin de contrer le trafic de stupéfiants</i>	<i>VII</i>
<i>Priorité : Prévention auprès de personnes vulnérables</i>	<i>VIII</i>
<i>Autres réalisations du CSP</i>	<i>VIII</i>
Liste des abréviations, des sigles et des acronymes	2
Mot du responsable de poste	3
Priorités locales	4
<i>Priorité : Milieu de vie jeunesse</i>	<i>4</i>
<i>Priorité : Présence et intervention afin de contrer le trafic de stupéfiants</i>	<i>4</i>
<i>Priorité : Prévention auprès de personnes vulnérables</i>	<i>4</i>
Demandes ponctuelles des élus et des citoyens	5
Prévention	6
<i>Activités de prévention réalisées au cours de l'année</i>	<i>6</i>
Police de proximité	8
<i>Résolution de problèmes</i>	<i>8</i>
<i>Programme de cadets</i>	<i>9</i>
<i>Activités communautaires réalisées au cours de l'année</i>	<i>10</i>
Statistiques opérationnelles	11
<i>La sécurité des réseaux de transport</i>	<i>12</i>
<i>Règlements municipaux</i>	<i>14</i>
<i>Cartes d'appel</i>	<i>15</i>
<i>La criminalité</i>	<i>16</i>
Interventions en milieu scolaire	19
Interventions par des unités de soutien et mesures d'urgence	19
Activités dignes d'intérêt et événements majeurs	20
Annexes	21

PRÉFACE

Ce rapport annuel du Comité de sécurité publique (CSP) du poste de la MRC des Jardins-de-Napierville se compose de deux sections. La première section, rédigée par le président du CSP, présente les travaux du comité relativement à ses responsabilités légales. La seconde partie présente le rapport annuel d'activités de la Sûreté du Québec sur le territoire de la Municipalité régionale de comté (MRC).

Le rapport annuel d'activités de la Sûreté dresse le bilan des résultats pour l'année financière concernée. Vous retrouverez notamment les statistiques reliées au traitement des cartes d'appel, à la sécurité routière, aux règlements municipaux ainsi qu'aux événements criminels survenus sur le territoire.

Le rapport annuel d'activités de la Sûreté est également disponible, à son année correspondante, sur le site Internet de la Sûreté à l'adresse suivante : <https://www.sq.gouv.qc.ca/organisation/publications/>

L'utilisation du genre masculin a été adoptée afin de faciliter la lecture et n'a aucune intention discriminatoire.

La Sûreté effectue une révision de courtoisie pour ce rapport.

MOT DU PRÉSIDENT



Une autre année se termine, année remplie de défis, d'étroite collaboration et de belles réalisations, pendant laquelle les élus et élus, de pair avec les représentants de la Sûreté du Québec, ont veillé à ce que les intérêts et la sécurité de nos concitoyennes et concitoyens soient au cœur de leurs actions.

Au nom des conseillères et conseillers régionaux et en tant que président du comité de sécurité publique, je peux témoigner de l'engagement indéfectible du personnel civil et policier qui dessert notre belle région. Leur implication et leur connaissance du milieu enrichissent nos discussions et les préoccupations recensées dans chacune de nos municipalités nous permettent d'établir des enjeux prioritaires qui soutiennent nos décisions tout au long de l'année.

Les défis étant nombreux, les besoins rencontrés étant en constante évolution et de plus en plus complexes, les services offerts doivent aussi évoluer pour y répondre.

Le Comité de sécurité publique continuera donc de déployer ses efforts ainsi que son étroite collaboration avec divers partenaires et organismes du territoire afin que notre milieu continue d'offrir une qualité de vie sans pareille où tous se sentent en sécurité et bien protégés, nous en faisons notre mission.

A handwritten signature in blue ink, appearing to read 'Yves Boyer'.

Yves Boyer

Président du CSP et maire de Saint-Patrice-de-Sherrington

MISE EN CONTEXTE

Voici le Rapport annuel d'activités du CSP de la MRC des Jardins-de-Napierville. Conformément à l'article 78 de la *Loi sur la police* et à l'entente de service, le CSP a la responsabilité d'informer les parties signataires de l'entente du résultat de ses travaux en leur produisant un rapport au moins une fois l'an.

Ce rapport fait donc état des travaux du CSP et des activités en sécurité publique qui se sont déroulés sur le territoire de l'ensemble des municipalités pour l'année financière 2024-2025.

Le CSP a notamment participé, selon son mandat, à l'identification des priorités locales du plan d'action de la Sûreté du Québec. La Sûreté quant à elle fait état de son suivi dans son rapport périodique d'activités, ce qui permet ainsi au CSP d'assurer le suivi de la performance des services de la Sûreté du Québec.

La desserte du territoire est effectuée à partir du poste de la MRC des Jardins-de-Napierville.

Le Comité de sécurité publique est composé des membres suivants :

MEMBRES DU CSP DE LA MRC DES JARDINS-DE-NAPIERVILLE / FONCTIONS DES MEMBRES	
1. Monsieur Yves Boyer, président, préfet et maire de Saint-Patrice-de-Sherrington	2. Madame Sylvie Gagnon-Breton, préfète suppléante et mairesse de Saint-Rémi
3. Madame Chantale Pelletier, mairesse de Napierville	4. Monsieur Jean-Guy Hamelin, maire de Saint-Michel
5. Monsieur Guy-Julien Mayné, maire de Sainte-Clotilde	6. Capitaine Patrick Bertrand, directeur du Centre de services MRC Salaberry-de-Valleyfield
7. Sergent Jonathan Sicuro, responsable du poste MRC Jardins-de-Napierville	

Les invités suivants ont participé au(x) rencontre(s) du comité :

NON-MEMBRES DU CSP DE LA MRC DES JARDINS-DE-NAPIERVILLE / FONCTIONS DES INVITÉS	
1. Madame Amélie Latendresse, directrice générale de la MRC des Jardins-de-Napierville, secrétaire du comité	

Le Comité de sécurité publique s'est réuni aux dates suivantes :

DATES DES RENCONTRES DU CSP DE LA MRC DES JARDINS-DE-NAPIERVILLE	
1. 30 avril 2024	2. 10 juillet 2024
3. 10 septembre 2024	4. 21 novembre 2024
5. 11 février 2025	

PRIORITÉS IDENTIFIÉES PAR LE CSP ¹

En vertu de l'article 78 de la *Loi sur la police*, le mandat du CSP est d'assurer le suivi de l'entente et de participer annuellement à l'identification des priorités du *Plan d'activité régional et local* de la Sûreté du Québec (le PARL) et d'en faire l'évaluation. En plus des priorités du PARL, le CSP peut identifier les problématiques ponctuelles pour discussions (ex. : inondation, série de vols, etc.).

Ce segment comprend la liste des priorités identifiées par le CSP ainsi que l'appréciation de leur suivi par le président du CSP.

Priorité : Milieu de vie jeunesse

APPRÉCIATION DU CSP DES ACTIVITÉS RÉALISÉES ET DES OBJECTIFS ATTEINTS

Le Comité de sécurité publique souhaite que les présentations du Plan de réponse pour des établissements sécuritaires (PRES) soient maintenues dans les écoles. Ce plan a pour but de préparer les milieux scolaires à réagir efficacement en cas d'urgence.

Par ailleurs, le comité encourage la policière attirée à l'intervention en milieu scolaire à poursuivre ses rencontres avec les élèves. Ces interventions visent à les informer et à les sensibiliser sur des enjeux comme :

- Le phénomène du « sexto » (diffusion non consentie d'images intimes)
- L'intimidation
- Les impacts associés à l'obtention d'un dossier criminel

L'objectif de cette démarche est de mieux outiller les jeunes et de leur offrir des ressources sur des questions essentielles pour leur sécurité et leur bien-être.

Le comité considère que la poursuite de ces initiatives de sensibilisation dans les écoles du territoire est primordiale pour prévenir ces problématiques auprès de la jeunesse.

Priorité : Présence et intervention afin de contrer le trafic de stupéfiants

APPRÉCIATION DU CSP DES ACTIVITÉS RÉALISÉES ET DES OBJECTIFS ATTEINTS

Les actions mises en place pour contrer les stupéfiants et la criminalité ont contribué à diminuer le nombre d'infractions sur le territoire de la MRC. Le comité de sécurité publique souligne toutefois l'importance de maintenir une vigilance constante et de poursuivre ces efforts pour freiner la consommation de drogues. À cet égard, le comité souhaite intensifier les activités de sensibilisation auprès des jeunes, notamment dans les établissements scolaires, les camps de jour, ainsi que les maisons des jeunes.

Afin de mieux planifier ces initiatives, le comité demande à recevoir à l'avance les plans de communication ainsi que la programmation des interventions prévues (telles que visites, rencontres et présentations) dans ces divers milieux.

Cette démarche permettra d'assurer un suivi rigoureux et une coordination efficace de toutes les actions de sensibilisation réalisées sur le territoire de la MRC.

¹ La comparaison des statistiques de poste pour la période s'échelonnant d'avril 2022 à septembre 2024 doit être faite avec prudence. Compte tenu d'une méthode alternative de collecte de données lors de la tenue de moyens de sensibilisation des membres de l'APPQ, lesquels ont pris fin à la suite de la conclusion d'une entente.

Priorité : Prévention auprès de personnes vulnérables

APPRÉCIATION DU CSP DES ACTIVITÉS RÉALISÉES ET DES OBJECTIFS ATTEINTS

Les membres du comité expriment leurs inquiétudes concernant l'intimidation à l'égard des aînés et des personnes vulnérables. Ils souhaitent obtenir des précisions sur les mesures concrètes prises sur le territoire pour combattre cette problématique.

Bien que ces préoccupations demeurent présentes, la Sûreté du Québec a mis en place plusieurs initiatives sur le territoire de la MRC, notamment :

- La cellule PHARE (Prévention des homicides intrafamiliaux)
- Le projet Éclair
- La plateforme SIMA (Suivi des interventions en matière de maltraitance des aînés)

Ces différents outils visent à prévenir, détecter et intervenir dans les situations d'intimidation ou de maltraitance touchant les personnes vulnérables.

Le comité accueille favorablement ces mesures, tout en maintenant sa vigilance afin que la sécurité et le bien-être de l'ensemble des citoyens restent une priorité sur le territoire.

Autres réalisations du CSP

Dans un esprit de collaboration, les membres du Comité de sécurité publique invitent et incitent les représentants de la Sûreté du Québec à leur communiquer les problématiques sur lesquelles les municipalités peuvent agir, telles que la signalisation routière ou l'éclairage dans les espaces publics.

À la suite des recommandations formulées par les divers intervenants du milieu, le Comité a établi les priorités locales et régionales suivantes :

- La visibilité auprès des jeunes (à proximité des écoles ou dans des lieux fréquentés par les jeunes, comme les parcs)
- Lutter contre le trafic de stupéfiants
- Intensifier la prévention et l'intervention auprès des populations vulnérables

Le Comité encourage maintenant les municipalités à assurer le suivi de ces axes d'intervention auprès de leurs représentants désignés (marraines/parrains).

Cette façon de faire vise à optimiser la coordination et la collaboration entre le Comité de sécurité publique, la Sûreté du Québec et les municipalités, afin de cibler efficacement les enjeux prioritaires en matière de sécurité sur le territoire.



RAPPORT ANNUEL D'ACTIVITÉS

POSTE DE LA MRC DES
JARDINS-DE-NAPIERVILLE
DE LA SÛRETÉ DU QUÉBEC

DU 1^{ER} AVRIL 2024
AU 31 MARS 2025



LISTE DES ABRÉVIATIONS, DES SIGLES ET DES ACRONYMES

APPQ	Association des policières et policiers du Québec
ASRP	Approche stratégique en résolution de problèmes
AVVR	Avis de vérification d'un véhicule routier
Bimestre	Période de deux mois consécutifs
BCSO	Bureau de coordination et de soutien opérationnel
CGA	Centre de gestion des appels
CRC	Centre de réponse aux citoyens
CSMRC	Centre de services MRC
CSP	Comité de sécurité publique
DG	Directeur général
DGA	Directeur général adjoint
ÉMIPIC	Équipe mixte d'intervention - Policiers et intervenants communautaires
MRC	Municipalité régionale de comté
NSPP	Normes et standards en police de proximité
OPS	Opération spéciale
PARL	Plan d'activité régional et local
PIMS	Programme d'intervention en milieu scolaire
PLI-Municipal	Plan de lutte contre l'intimidation des élus et des gestionnaires municipaux
RACJ	Régie des alcools, des courses et des jeux
SIGMA	Système informatisé de la gestion des mobiles et des appels
SRAO	Système de répartition des appels par ordinateur
TAQ	Tableau d'activités quotidiennes
TBG	Tableau de bord de gestion

MOT DU RESPONSABLE DE POSTE



Mon équipe se joint à moi pour vous présenter le rapport annuel d'activités 2024-2025 du poste de la MRC des Jardins-de-Napierville.

Chaque année, les besoins en matière de services policiers évoluent, et la Sûreté du Québec s'adapte continuellement aux nouveaux enjeux de sécurité publique afin d'assurer un milieu de vie sécuritaire et paisible pour l'ensemble de la population.

Les sections qui suivent mettent en lumière les actions réalisées en lien avec les priorités locales, les initiatives de prévention et de police de proximité, ainsi que diverses statistiques portant sur la sécurité routière et la criminalité. Ce rapport se veut un outil transparent de suivi de la performance de notre organisation sur le territoire de la MRC des Jardins-de-Napierville.

Nous vous remercions de votre collaboration et de votre confiance, et vous invitons à prendre connaissance de ce document qui reflète notre engagement envers la sécurité et le bien-être de notre communauté.

Sergent Jonathan Sicuro

Responsable de poste de la MRC des Jardins-de-Napierville

RAPPORT ANNUEL D'ACTIVITÉS

PRIORITÉS LOCALES²

Voici les priorités locales identifiées par le CSP pour l'année 2024-2025 et le bilan des activités réalisées.

Priorité : Milieu de vie jeunesse

DESCRIPTION DES ACTIVITÉS	COMMENTAIRES	NB ACTIVITÉS
Opérations en sécurité routière dans les <ul style="list-style-type: none">milieux scolairesparcs, patinoires et terrains de jeux« skateparks » et maisons des jeunes	Au cours de l'année, conformément à la planification mensuelle établie par les superviseurs de relève, les patrouilleurs ont été présents dans les divers milieux de vie jeunesse. Des opérations en sécurité routière et de visibilité ont été effectuées, des constats et des avertissements ont été émis.	ND
Opérations en visibilité dans les <ul style="list-style-type: none">milieux scolairesparcs, patinoires et terrains de jeux« skateparks » et maisons des jeunes		
Constats et avertissements dans les <ul style="list-style-type: none">milieux scolairesparcs, patinoires et terrains de jeux« skateparks » et maisons des jeunes		

Priorité : Présence et intervention afin de contrer le trafic de stupéfiants

DESCRIPTION DES ACTIVITÉS	COMMENTAIRES	NB ACTIVITÉS
Plans d'enquêtes locales (PEL) ouverts	En plus du contrôle quotidien effectué par les patrouilleurs, plusieurs plans d'enquêtes locales ont été travaillés afin d'assurer un contrôle des stupéfiants sur le territoire de la MRC.	6
Pans d'enquêtes locales (PEL) fermés		6
Perquisitions		4
Arrestations		25

Priorité : Prévention auprès de personnes vulnérables

DESCRIPTION DES ACTIVITÉS	COMMENTAIRES	NB ACTIVITÉS
Prévention auprès de personnes vulnérables	Au cours de l'année, plusieurs activités de prévention ont été effectuées auprès des personnes vulnérables sur le territoire de la MRC.	ND

² La comparaison des statistiques de poste pour la période s'échelonnant d'avril 2022 à septembre 2024 doit être faite avec prudence. Compte tenu d'une méthode alternative de collecte de données lors de la tenue de moyens de sensibilisation des membres de l'APPO, lesquels ont pris fin à la suite de la conclusion d'une entente.

DEMANDES PONCTUELLES DES ÉLUS ET DES CITOYENS

Voici les demandes ponctuelles des élus et des citoyens qui ont été adressées à la Sûreté au cours de la dernière année.

DESCRIPTION DES DEMANDES (ACTION* V, T, C)	COMMENTAIRES	Nb REQUÊTES
Requête en matière de sécurité routière	C Requête 2024-09-04 Non-respect de la limite de vitesse et de la signalisation concernant les stationnements sur la rue Principale à Saint-Édouard. Résultats : Trois opérations ont été effectuées et un constat pour vitesse a été émis.	8
	C Requête 2024-09-25 Non-respect des signaleurs sur le chantier de construction de la route 202 entre l'autoroute 15 et la route 221 à Saint-Bernard-de-Lacolle. Résultats : Plusieurs opérations ont été effectuées durant l'été et plusieurs constats ont été émis.	
	C Requête 2024-10-29 Un groupe de motocross et de véhicules tout terrain font des courses et se promènent sans phares sur les rues de l'École et Principale à Saint-Édouard. Résultats : Une opération a été effectuée et aucune infraction n'a été constatée.	
	C Requête 2024-11-12 Non-respect de la signalisation dans la zone scolaire et des arrêts obligatoires des autobus près de l'école primaire Saint-Viateur à Saint-Rémi. Résultats : Lors des quatre opérations, sept conducteurs ont reçu des avertissements pour le stationnement.	
	C Requête 2025-03-26 Non-respect de la signalisation au coin des rues Sainte-Famille et Faubourg Sainte-Famille à Saint-Rémi. Résultats : Sur deux opérations, aucune infraction constatée.	

*LÉGENDE

(V) En validation : Requêtes reçues et en période d'évaluation afin de confirmer si elles sont fondées ou non et si elles nécessitent des interventions spécifiques.

(T) En traitement : Requêtes validées et fondées pour lesquelles des activités sont effectuées afin de régler la problématique visée (ex. : patrouilles, surveillances, radar, etc.).

(C) Clos : Requêtes qui sont résolues à la suite des activités effectuées ou qui sont non fondées.

PRÉVENTION³

Toujours en réponse aux besoins et aux réalités locales, les postes de la Sûreté tiennent des activités de prévention dans l'ensemble des municipalités qu'ils desservent, c'est-à-dire des mesures proactives et non pénales, qui ont pour but spécifique de réduire la criminalité en agissant sur les facteurs qui la déterminent, sur les circonstances et l'environnement dans lesquels sont commis les délits.

La grande majorité des activités de prévention se tiennent au quotidien, dans le cadre des interventions de l'ensemble des patrouilleurs.

Voici les principales activités de prévention réalisées au cours de la dernière année :

Activités de prévention réalisées au cours de l'année

DESCRIPTION DES ACTIVITÉS	COMMENTAIRES	NB ACTIVITÉS
Prévention en sécurité routière	20 décembre 2024 : Prévention sur la conduite avec les capacités affaiblies dans le cadre du projet réalité augmentée, qui consiste à livrer un message de sensibilisation à l'aide d'un code QR. Distribution d'une centaine d'affiches et de sous-verres dans six bars situés dans la MRC et sensibilisation effectuée après des employés.	ND
Prévention sécurité des jeunes	5 décembre 2025 : Pratique de confinement barricadé à l'école primaire d'Hemmingford. Plus de 150 personnes ont participé à cette pratique. Janvier, février et mars 2025 : Plusieurs présentations de l'atelier <i>La force de s'exprimer</i> ont été faites aux élèves de 4 ^e , 5 ^e et 6 ^e année de plusieurs écoles primaires sur le territoire. Cet atelier propose aux élèves des moyens pour les aider à réagir positivement lorsqu'ils sont témoins ou victimes de comportements violents, et ce, afin de favoriser la non-violence. Plus de 235 élèves ont participé à ces ateliers. Janvier, février et mars 2025 : Plusieurs présentations de l'atelier <i>Survole ta sécurité avec Plume</i> , faites aux des élèves de 1 ^e , 2 ^e et 3 ^e année dans plusieurs écoles primaires de la MRC. Cet atelier vise la prévention des enlèvements. Plus de 490 élèves ont été rencontrés.	ND
Sécurité sur internet	Année scolaire 2024-2025 : Plusieurs ateliers de sensibilisation <i>Mission : Techno-LOGIQUE</i> ont été donnés aux élèves de secondaire 1 de l'école secondaire Louis-Cyr de Napierville et de l'école secondaire Pierre-Bédard de Saint-Rémi. Lors de ces ateliers, les jeunes sont appelés à réfléchir sur leurs comportements en ligne et à adopter des comportements plus responsables. Plus de 340 élèves ont pris part à l'activité. Février et mars 2025 : Présentations de l'atelier <i>Mission : Sécuri-T</i> faites aux élèves de 5 ^e et 6 ^e année de plusieurs écoles primaires du territoire. Cet atelier traite de la sécurité sur internet et du sextage. Plus de 470 élèves ont pris part à ces présentations.	ND

³ La comparaison des statistiques de poste pour la période s'échelonnant d'avril 2022 à septembre 2024 doit être faite avec prudence. Compte tenu d'une méthode alternative de collecte de données lors de la tenue de moyens de sensibilisation des membres de l'APPO, lesquels ont pris fin à la suite de la conclusion d'une entente.

RAPPORT ANNUEL D'ACTIVITÉS

Prévention de la criminalité	<p>27 novembre 2024 : Dans le cadre de l'opération nationale concertée afin de sensibiliser la population à la violence entre partenaires intimes, un barrage routier a été érigé à l'intersection des rues Saint-Paul et Lachapelle à Saint-Rémi, en collaboration avec la maison d'hébergement la Re-Source de Châteauguay et le Centre de Femmes la Marg'Elle de Saint-Rémi. Environ 500 automobilistes ont été sensibilisés.</p>	ND
Prévention de la fraude	<p>3 décembre 2024 : Présentation sur la prévention de la fraude aux aînées. Cette rencontre était organisée par la municipalité de Sainte-Clotilde et une trentaine de personnes ont été rencontrées.</p> <p>21 mars 2025 : Rencontre-causerie avec des personnes aînées chez Sourire Sans Fin de Saint-Rémi. Discussion sur les fraudes d'actualité et remise de dépliants.</p>	ND
Prévention de la criminalité – diversité ethnoculturelle	<p>Janvier et février 2025 : Présentations de l'atelier <i>Notre mission policière : votre sécurité!</i> faites dans les classes de francisation de l'école secondaire Pierre-Bédard à Saint-Rémi. Cet atelier de rapprochement est destiné aux groupes ethnoculturels et vise à sensibiliser les participants sur la mission policière et sur les enjeux de sécurité au quotidien. Plus de 110 élèves ont participé à cet atelier.</p>	ND

POLICE DE PROXIMITÉ⁴

La Sûreté du Québec s'est formellement engagée dans une approche professionnelle de type communautaire. Cette philosophie de travail comprend les cinq grands principes suivants :

- La présence familière;
- La qualité du service aux citoyens;
- Le partenariat avec la population;
- La consultation de la clientèle;
- La résolution de problèmes.

Cette section présente les principales activités réalisées par l'approche de police de proximité.

Présence familière et Approche RELAIS

La Sûreté du Québec s'est formellement engagée dans une approche professionnelle de type communautaire. Cette philosophie de travail s'appuie sur les cinq grands principes de la police de proximité; dont l'une est la présence familière.

L'approche RELAIS favorise une interaction plus directe entre les policiers et les acteurs clés de la communauté. Cette multiplication de contacts et d'échanges concernant des enjeux de sécurité publique permet d'offrir un service de qualité bonifié se voulant proactif dans la démarche de résolution de problèmes, mais également adapté aux différentes réalités du territoire.

L'approche veut établir des liens privilégiés avec des acteurs clés provenant de six grandes sphères d'activités. Il s'agit d'une vision intégrée, de concertation et de résolution de problèmes en sécurité publique. Voici les principales activités réalisées.

DESCRIPTION DES ACTIVITÉS	COMMENTAIRES	NB ACTIVITÉS
Rencontres et échanges	Les liens ont été développés et maintenus avec les maires, directeurs généraux des municipalités, conseillers et acteurs clés de la sécurité publique, des milieux scolaires, de la santé, communautaire et des affaires.	ND

Résolution de problèmes

L'approche stratégique en résolution de problèmes (ASRP) permet d'associer des incidents autrement traités un par un, d'en dégager une compréhension globale et de rechercher des solutions durables, le tout en ayant recours aux partenaires et aux ressources des milieux affectés par des problématiques communes.

Voici les incidents traités par l'approche stratégique en résolution de problèmes au cours de la dernière année :

DESCRIPTION ET COMMENTAIRES
Aucun incident résolu par ASRP au cours de la période.

⁴ La comparaison des statistiques de poste pour la période s'échelonnant d'avril 2022 à septembre 2024 doit être faite avec prudence. Compte tenu d'une méthode alternative de collecte de données lors de la tenue de moyens de sensibilisation des membres de l'APPO, lesquels ont pris fin à la suite de la conclusion d'une entente.

RAPPORT ANNUEL D'ACTIVITÉS

Programme de cadets

Le Programme de cadets de la Sûreté existe depuis 2009. Au fil des années, le nombre de cadets, ainsi que le nombre de MRC intéressées à ce programme n'ont cessé d'augmenter. Les coûts liés au programme sont partagés entre la Sûreté et le partenaire municipal impliqué. De plus, depuis 2021, la Sûreté autorise la bonification du Programme de cadets avec l'ajout d'heures bonifiées, et ce, financées entièrement par les partenaires qui en font la demande.

À cet effet, la MRC se prévaut des services de cadets depuis 2017. L'été dernier, deux cadets sont venus bonifier l'offre de la Sûreté du Québec sur notre territoire.

Le Programme de cadets permet d'accentuer la visibilité de l'organisation sur son territoire, de soutenir le modèle de police de proximité et de bonifier l'offre de service en prévention de la criminalité. Il représente donc un service à valeur ajoutée pour plusieurs types de clientèle, soit les citoyens et les MRC/municipalités (visibilité), les cadets (recrutement et développement), les policiers (soutien) et la Sûreté.

Récemment, la raison d'être du Programme de cadets a été précisée, en fonction de trois objectifs mesurables, soit :

- Élargir le nombre d'activités de prévention, de parrainage ou de rapprochement avec les communautés, en période estivale.
- Offrir une expérience de travail au sein d'un milieu policier pour les étudiants aspirants policiers.
- Maintenir le nombre potentiel de candidats-cadets pour le recrutement de policiers de la Sûreté.

Les responsables de poste et les coordonnateurs désignés, de concert avec les élus, participent à la planification des tâches des cadets en considérant l'ensemble des besoins des partenaires et de la clientèle.

Voici les principales activités qui ont été effectuées par les cadets au cours de la dernière année.

DESCRIPTION DES ACTIVITÉS	COMMENTAIRES	NB ACTIVITÉS
Surveillance à pied	Plusieurs surveillances près des parcs, écoles et commerces ont été réalisées.	177
Surveillance à vélo		14
Rencontre de partenaires	Plusieurs échanges et rencontres ont eu lieu avec les élus et partenaires des municipalités ainsi que les acteurs clés de la MRC.	10
Participation à un programme de prévention	<p>Juin et juillet 2024 : Plusieurs ateliers <i>Génivélo</i> ont été faits dans les camps de jour dans les municipalités de la MRC. Plus de 145 enfants ont été rencontrés et le petit guide <i>Génivélo</i> a été remis aux participants.</p> <p>Juillet 2024 : Activités de prévention réalisées sur trois terrains de camping sur le territoire, le tout fait dans le cadre de l'opération nationale concertée en prévention sur la sécurité en camping. Le but de l'activité était de rappeler aux campeurs et visiteurs que les lois s'appliquent partout. Remise de plus de 190 dépliants de prévention.</p> <p>1^{er} juillet 2024 : Kiosque de prévention sur la sécurité routière au centre récréatif à Hemmingford dans le cadre des activités de la Fête du Canada. Une centaine de personnes ont été rencontrées lors de cet événement et 200 outils de prévention ont été distribués.</p> <p>17 juillet : Activité de prévention sur les dangers liés aux étrangers avec les enfants du camp de jour de Saint-Michel. Présentation du court-métrage <i>Mimi - Il faut sauver Duncan!</i> Distribution de 90 cahiers à colorier de la Sûreté du Québec.</p> <p>3 août 2024 : Kiosque de prévention sur la sécurité routière au Festival des voitures anciennes à Sainte-Clotilde. 70 outils de prévention ont été distribués.</p>	28

RAPPORT ANNUEL D'ACTIVITÉS

Participation à des événements particuliers et activités communautaires	<p>25 juillet 2024 : Participation à une activité de « Trollball » avec les jeunes de la Maison des Jeunes L'Adomissile de Saint-Rémi. Présentation du mandat et du travail de cadet à la Sûreté du Québec.</p> <p>Juillet et août : Présence lors des Soirées musicales sous les étoiles au parvis de l'église de Saint-Rémi.</p> <p>10 août 2024 : Présence au Festival de Saint-Michel. Discussion avec plusieurs personnes présentes sur les lieux, dont les pompiers, les bénévoles et des citoyens.</p> <p>24 et 25 août 2024 : Présence au tournoi de soccer Mégaboom à Napierville. Discussion avec plusieurs personnes présentes sur les lieux à propos du mandat du travail de cadet.</p>	39
---	---	----

Activités communautaires réalisées au cours de l'année

Cette section présente les activités communautaires dans lesquelles les membres du poste se sont impliqués au cours de la dernière année.

DESCRIPTION ET COMMENTAIRES
2 avril 2024 : Présence de policiers au centre communautaire de Napierville lors de la 3 ^e collecte de sang organisée par le poste, le tout en partenariat avec Héma-Québec. Plusieurs policiers ont fait des dons ou étaient sur place pour échanger avec les citoyens et bénévoles.
8 juin 2024 : Présence à vélo d'un policier et des cadets à l'activité de sécurité sur roue organisée par le Club Optimiste de Saint-Rémi. Discussion avec plusieurs enfants et parents qui étaient présents.
14 juin 2024 : Présence à vélo d'un policier et des cadets à une activité à vélo organisée par le Centre de la petite enfance Les Jeunes Pousses des Jardins-du-Québec à Saint-Cyprien-de-Napierville. Discussion avec plusieurs jeunes et éducatrices à propos du métier de policier et présentation de l'auto-patrouille.
23 juin 2024 : Présence de policiers et de cadets aux activités organisées dans le cadre de la Fête nationale du Québec à Napierville et Saint-Rémi.
23 juillet 2024 : Présence de policiers et des cadets à l'événement 911 organisé pour le camp de jour de Saint-Rémi. Plus de 200 personnes ont été rencontrées lors de cette activité et des cahiers à colorier ont été distribués.
27 juillet : Présence de policiers au Noël des campeurs du Camping du Lac Cristal à Saint-Bernard-de-Lacolle.
11 août 2024 : Présence au centre récréatif d'Hemmingford lors de la parade organisée par l'Agence des services frontaliers du Canada.
24 août 2024 : Présence de policiers et de cadets à un kiosque lors de la journée portes ouvertes de la caserne de pompiers de Saint-Jacques-le-Mineur. Interaction avec environ 75 personnes.
1 ^{er} septembre et 15 septembre 2024 : Présences à pied au Napierville Dragway.
14 septembre 2024 : Présence de policiers à la Maison des Jeunes L'Adomissile de Saint-Rémi pour l'activité soirée pyjama.
12 octobre 2024 : Présence à la journée portes ouvertes de la caserne de pompiers de Saint-Rémi. Présentation du véhicule de patrouille ainsi que des équipements et animation par la mascotte Polixe. Interaction avec environ 200 personnes.
15 octobre 2024 : Présence des policiers à la halte-garderie de Sourire Sans fin de Saint-Rémi.
16 octobre 2024 : Présentation du métier de policier aux enfants de la prématernelle Les Chouettes à Saint-Michel.
31 octobre 2024 : Patrouille préventive de la MRC et distribution de bonbons lors de l'Halloween.
Décembre 2024 : Les policiers et les employés civils du poste ont donné des denrées non périssables ainsi que des vêtements à l'organisme de Sourire Sans Fin de Saint-Rémi.
15 mars 2025 : Présence de policiers à Saint-Rémi lors des festivités entourant le 57 ^e anniversaire de l'indépendance de l'Île Maurice. Rencontre de plusieurs acteurs de la communauté et échanges sur différents sujets.
Participation à la table de concertation jeunesse Jardin-du-Québec.
Participation à la table de concertation petite enfance périnatalité.
Participation à la table de concertation sexologue des centres de services scolaires.
Participation au comité pour l'organisation du Salon jeunesse.

STATISTIQUES OPÉRATIONNELLES

Cette section est consacrée aux statistiques de :

- Sécurité des réseaux de transport
- Règlements municipaux
- Cartes d'appel
- Criminalité

Les résultats qui vous sont présentés dans cette section vous permettront d'apprécier tout particulièrement la performance de la Sûreté au cours de la dernière année.

Afin de mettre ces données en perspective et d'en analyser l'évolution, vous pouvez également les comparer avec les données des quatre dernières années.

De plus, afin d'en faciliter l'analyse, ces données vous sont présentées à l'aide de deux types de graphiques.

Chacun des graphiques de type « *histogramme* » indique les résultats pour les cinq dernières années. Une ligne trace la moyenne des quatre dernières années.

Ces graphiques permettent aussi de situer les résultats de la dernière année par rapport à la **zone d'écart moyen**. L'écart moyen est calculé à partir de la moyenne des différences entre les données de chacune des années par rapport à la moyenne des quatre dernières années. Visuellement, il s'agit de la zone comprise entre les lignes « écart + » et « écart - ». Les résultats qui s'éloignent de cette zone méritent une attention particulière du CSP.

Des graphiques circulaires, ou de type « *pointe de tarte* », accompagnent également des histogrammes afin d'illustrer plus précisément la répartition des catégories d'événements plus préoccupants.

Notez que les données de cette section concernent l'ensemble du territoire couvert par les effectifs du poste de la MRC des Jardins-de-Napierville. Les résultats pour chacune des municipalités vous sont présentés en annexes.

Un écart aux données présentées dans les rapports annuels précédents peut être attribuable à la modification du statut ou à l'évolution d'un dossier après la production du rapport annuel.

À surveiller : Depuis le mois de juin 2017, certains postes MRC ont été convertis en postes mixtes et gèrent désormais aussi le travail fait sur les autoroutes. Ce changement a pour conséquence d'ajouter les statistiques autoroutières à même celles de la MRC.

Statistiques extraites du Tableau de bord le : 2025-05-05

RAPPORT ANNUEL D'ACTIVITÉS

La sécurité des réseaux de transport

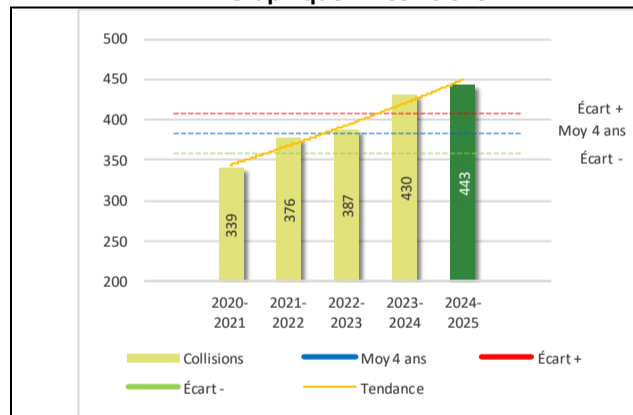
Tableau 1 Nombre de collisions et d'interventions couvertes sur le territoire au cours des dernières années

		2020-2021	2021-2022	2022-2023	2023-2024	2024-2025
Collisions						
	Collisions mortelles	3	2	1	3	1
	Collisions avec blessés graves	7	7	5	7	9
	Collisions avec blessés légers	104	97	99	112	90
	Autres collisions avec blessés ¹	3	3	3	1	1
	Collisions matérielles	222	267	279	307	342
	Sous-total :	339	376	387	430	443
Interventions						
	Avertissements nautiques	0	0	0	0	0
	Capacités affaiblies	37	33	50	71	54
	Autres crimes ²	35	47	60	55	52
	Constats provinciaux	1 815	657	1 983	1 689	1 629
	Constats municipaux	1 697	2 689	1 270	1 170	1 003
	AVVR ³	120	95	68	51	30
	Avertissements	612	633	618	704	794
	Sous-total :	4 316	4 154	4 049	3 740	3 562

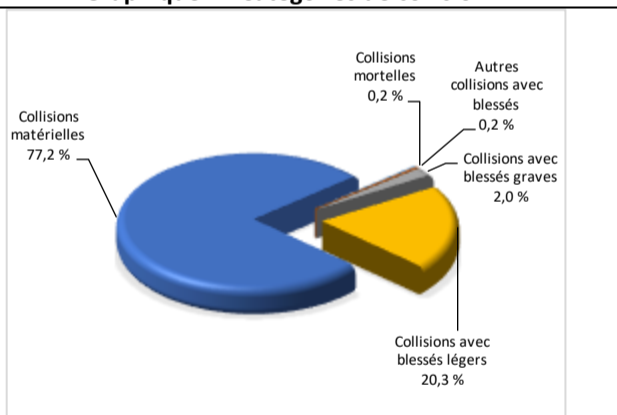
- 1 La catégorie « Autres collisions avec blessés » comprend les cas survenus hors des chemins publics.
- 2 La catégorie « Autres crimes » comprend les cas de conduite dangereuse, de poursuite, de délit de fuite, de conduite de véhicule routier pendant une interdiction (de conduire).
- 3 Avis de vérification d'un véhicule routier.

Évolution du nombre de collisions au cours des dernières années et portrait par catégories de collisions pour l'année courante

Graphique 1 : Collisions



Graphique 2 : Catégories de collision



Collisions

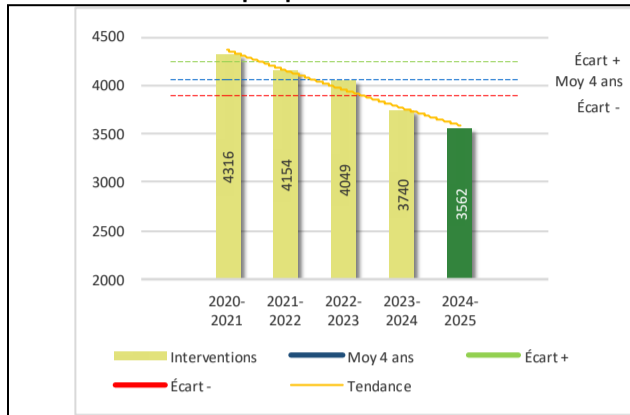
Le graphique 1 permet de constater une tendance à la hausse du bilan routier au cours des cinq dernières années. Le total des collisions de l'année courante, qui est de 443 collisions, se situe au-dessus de l'écart supérieur. Le bilan des collisions de l'année courante accuse un recul significatif par rapport aux années antérieures.

La variation la plus importante se situe au niveau des collisions mortelles qui affichent une baisse de deux collisions par rapport à l'année précédente.

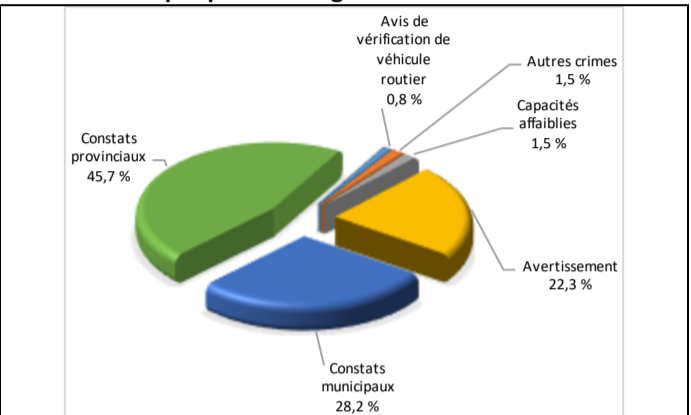
RAPPORT ANNUEL D'ACTIVITÉS

Évolution du nombre d'interventions au cours des dernières années et portrait par catégories d'intervention pour l'année courante

Graphique 3 : Interventions



Graphique 4 : Catégories d'intervention

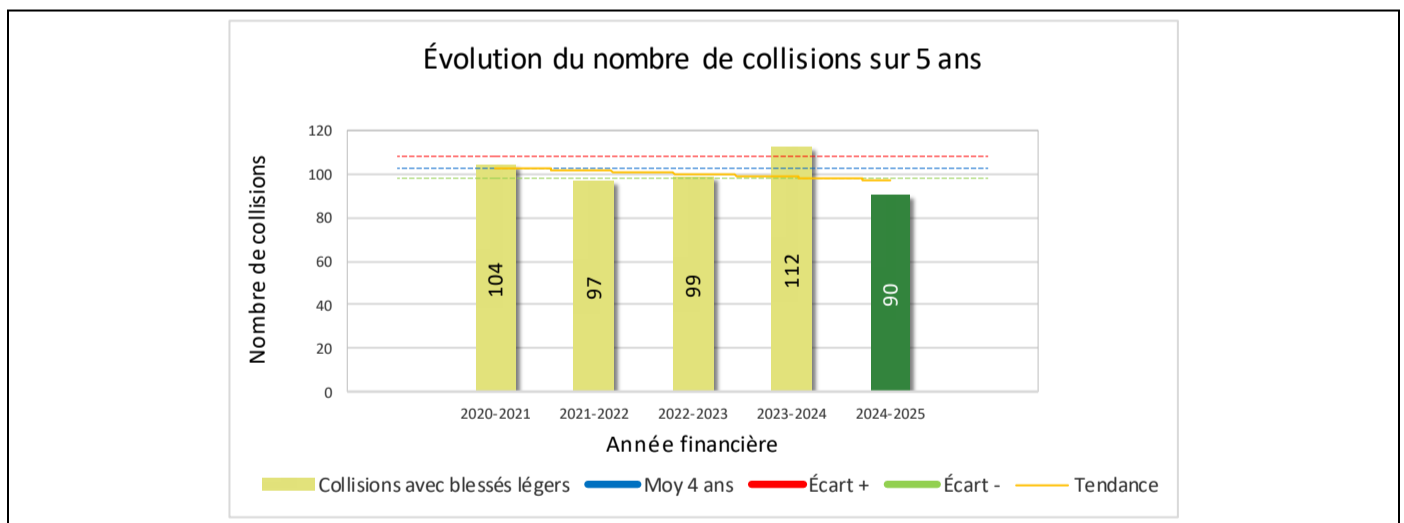


Interventions

Le graphique 3 présente une diminution du nombre d'interventions réalisées au cours de l'année courante par rapport aux années précédentes. Les résultats de l'année courante se situent en dessous de l'écart inférieur ce qui signifie que les résultats accusent un recul statistiquement significatif par rapport au bilan des quatre dernières années de la MRC.

La variation la plus importante se situe au niveau des avis de vérification de véhicule routier (AVVR) qui affichent une diminution de 21 interventions par rapport à l'année précédente.

Graphique 5 : Collision avec blessés légers au cours des dernières années



Le graphique 5 présente l'évolution des collisions avec blessés légers. Une diminution de 22 collisions par rapport à l'année dernière est constatée pour l'année en cours.

RAPPORT ANNUEL D'ACTIVITÉS

Règlements municipaux

Tableau 2 Nombre de constats émis pour des infractions aux règlements municipaux sur le territoire au cours des dernières années

Domaine	2020-2021	2021-2022	2022-2023	2023-2024	2024-2025
1) Alarmes ¹	0	2	0	0	0
2) Vente	0	0	0	4	3
3) Circulation ²	141	99	194	104	237
4) Paix, bon ordre et sécurité publique	106	92	110	97	106
5) Nuisance	57	49	33	38	43
Total :	304	242	337	243	389

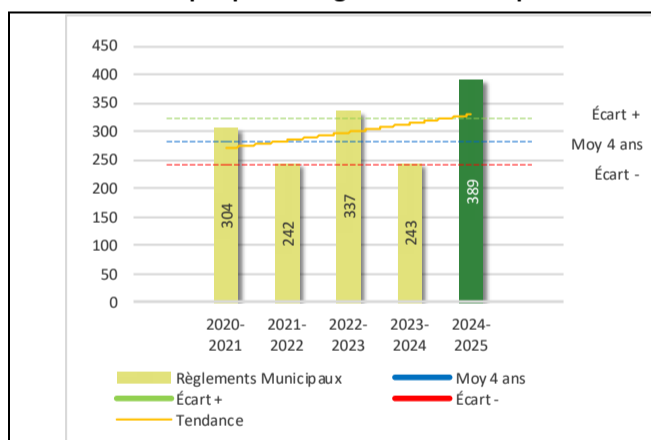
1 Les « Alarmes » du Tableau 2 font référence à des constats municipaux émis en vertu de la réglementation existante à la suite de déplacements non fondés; tandis que les « Alarmes » du Tableau 3 sont des alarmes relayées par un central au CGA donnant lieu à un déplacement, mais pas nécessairement à un constat.

2 Types d'infraction de la circulation : endroits interdits, virages en « U », avertissement sonore, crissement des pneus, courses, et autres infractions impliquant des piétons, des animaux, des véhicules lourds, des véhicules d'urgence, etc.

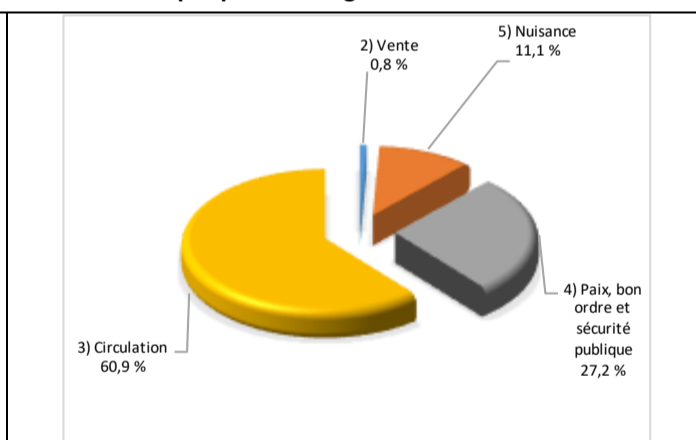
Le nombre de constats émis pour des infractions aux règlements municipaux a connu une augmentation au cours de la dernière année. Les policiers ont émis un total de 389 constats.

Évolution du nombre de constats émis pour des infractions aux règlements municipaux au cours des dernières années et portrait par catégories d'intervention pour l'année courante

Graphique 6 : Règlements municipaux



Graphique 7 : Catégories d'intervention



Le graphique 6 démontre que le nombre de constats municipaux émis cette année est supérieur au nombre moyen de constats émis depuis les quatre dernières années.

Les résultats de l'année courante se situent au-dessus de l'écart supérieur. Les résultats présentent une amélioration statistiquement significative par rapport au bilan des quatre dernières années de la MRC.

RAPPORT ANNUEL D'ACTIVITÉS

Cartes d'appel

Depuis le 1^{er} décembre 2021, une nouvelle priorité a été ajoutée, soit la priorité 0. Il est donc possible qu'une baisse du total des cartes d'appel de priorité 1 soit observée.

Les définitions des priorités sont les suivantes :

- **Priorité 0**
Événement *critique à très haut risque* pour la sécurité des personnes et nécessitant une *intervention policière immédiate*.
- **Priorité 1**
Événement *à risque* ou nécessitant une *intervention policière rapide*.
- **Priorité 2**
Événement *sans risque* pour la sécurité des personnes et pour lequel *l'intervention policière est différée, avec déplacement* policier, sur rendez-vous ou après avoir répondu aux événements P0 ou P1 en cours.
- **Priorité 3**
Événement *sans risque* pour la sécurité des personnes et pour lequel *l'intervention policière est différée, sans déplacement* policier, sur rendez-vous téléphonique avec un membre du Centre de réponse aux citoyens (CRC) ou avec un patrouilleur; ou bien par déplacement du citoyen au poste de la Sûreté.

Ce rapport d'activités étant lié aux ententes de service pour la desserte en MRC, les cartes d'appel issues de communautés autochtones ne sont plus compilées depuis le 1^{er} février 2023. Celles-ci font l'objet d'une reddition de compte distincte. Les données antérieures sur les cartes d'appel ont été rétroactivement corrigées pour faciliter la comparaison avec les présentes données.

Tableau 3 Nombre de cartes d'appel sur le territoire au cours des dernières années

	2020-2021		2021-2022		2022-2023		2023-2024		2024-2025	
Priorité 0	0		52		178		182		175	
Priorité 1	1 493		1 350		1 144		1 346		1 264	
Priorité 2	2 667		2 541		2 655		2 798		2 957	
Priorité 3	688		711		772		856		841	
Total :	4 848		4 654		4 749		5 182		5 237	
Alarmes¹	Nb	%	Nb	%	Nb	%	Nb	%	Nb	%
	349	7%	365	8%	318	7%	351	7%	318	6%

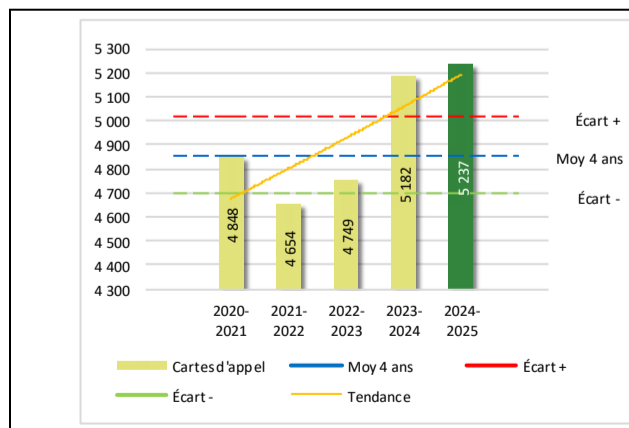
¹ Les « Alarmes » du Tableau 2 font référence à des constats municipaux émis en vertu de la réglementation existante à la suite de déplacements non fondés; tandis que les « Alarmes » du Tableau 3 sont des alarmes relayées par un central au CGA donnant lieu à un déplacement, mais pas nécessairement à un constat.

Le tableau 3 des cartes d'appel trace le portrait des données de l'année courante par catégories. Par rapport à l'année précédente, le nombre total de cartes d'appel a augmenté de 55.

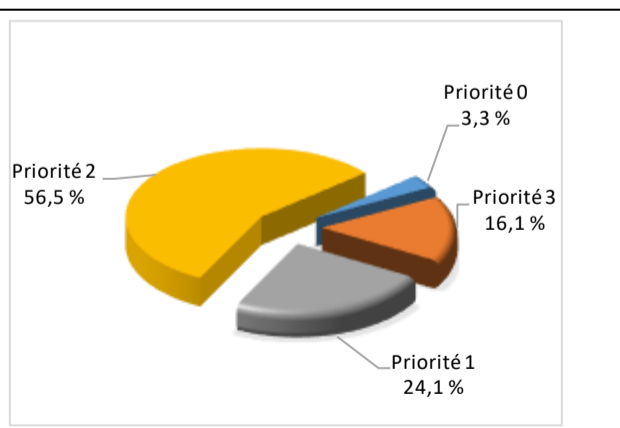
De plus, il est important de souligner le nombre d'appels et de dossiers traités par le *Centre de réponse aux citoyens* (CRC). Le CRC vise à offrir une alternative pour le citoyen qui communique avec la Sûreté via un centre de gestion des appels (CGA) et ce, pour les appels ou dossiers ne requérant pas le déplacement d'un policier. Pour l'année 2024-2025, les policiers assignés au CRC ont répondu à 40 appels et ont ouvert 34 dossiers pour la MRC des Jardins-de-Napierville.

Évolution du nombre de cartes d'appel au cours des dernières années et portrait par types de priorité de cartes d'appel pour l'année courante

Graphique 8 : Nombre de cartes d'appel



Graphique 9 : Types de priorité de cartes d'appel



Le graphique 8 illustre la fluctuation du nombre total de cartes d'appel au cours des cinq dernières années. Nous constatons que le nombre de cartes d'appel enregistré pour cette année se situe au-dessus de l'écart supérieur.

Le graphique 9 indique que les cartes d'appel de priorité deux sont les plus nombreuses à être enregistrées pour cette année.

RAPPORT ANNUEL D'ACTIVITÉS

La criminalité

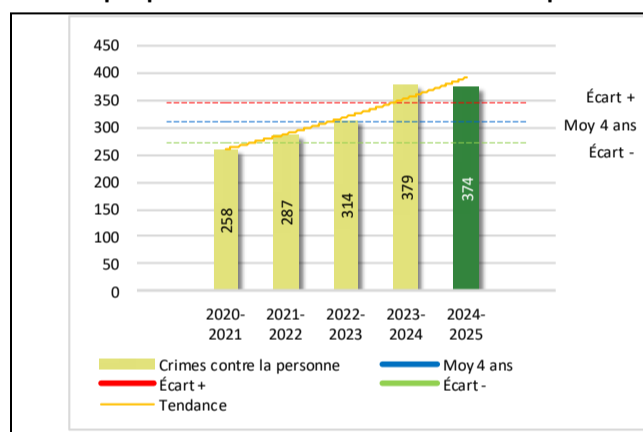
Tableau 4 Nombre de crimes contre la personne sur le territoire au cours des dernières années

	2020-2021	2021-2022	2022-2023	2023-2024	2024-2025
1000- Crimes contre la personne ¹					
Infractions entraînant la mort	0	0	0	1	1
Agressions sexuelles	29	41	54	42	63
Voies de fait	162	162	145	185	210
Vols qualifiés	3	7	4	1	1
Autres crimes contre la personne ²	64	77	111	150	99
Crimes contre la personne :	258	287	314	379	374

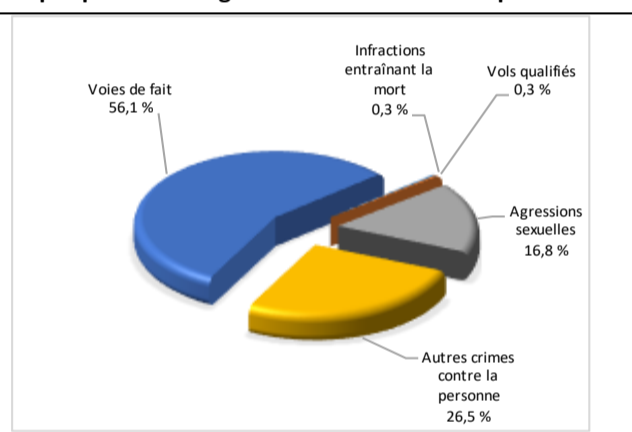
- 1 La section « Crimes contre la personne » présente le nombre de victimes d'actes criminels. Les sections suivantes présentent le nombre de dossiers opérationnels.
- 2 À titre informatif, les « Autres crimes contre la personne » incluent les cas d'enlèvement, de séquestration, d'extorsion, de profération de menaces, d'intimidation, etc.

Évolution du nombre de crimes contre la personne au cours des dernières années et portrait par catégories de crime contre la personne pour l'année courante

Graphique 10 : Nombre de crimes contre la personne



Graphique 11 : Catégories de crime contre la personne



Le graphique 10 présente le nombre de crimes contre la personne au cours des cinq dernières années. Nous constatons que la donnée de cette année se situe au-dessus de l'écart supérieur. Les résultats accusent un recul statistiquement significatif par rapport au bilan des quatre dernières années de la MRC.

Le graphique 11 spécifie le nombre d'événements pour chacune des catégories des crimes contre la personne. Les voies de fait sont le type de crimes le plus fréquent pour cette année.

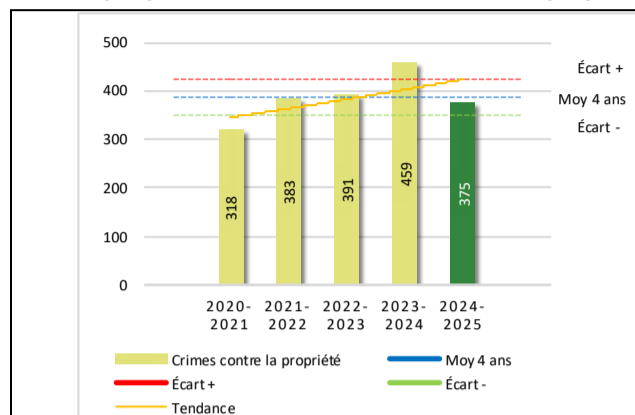
Tableau 5 Nombre de crimes contre la propriété sur le territoire au cours des dernières années

	2020-2021	2021-2022	2022-2023	2023-2024	2024-2025
2000- Crimes contre la propriété					
Incendies criminels	2	5	9	3	10
Introductions par effraction	56	47	30	62	38
Vols simples	60	109	87	122	94
Vols de véhicule	39	36	74	53	51
Recels	3	6	3	20	14
Fraudes	117	122	131	132	112
Méfais	41	58	57	67	56
Crimes contre la propriété :	318	383	391	459	375

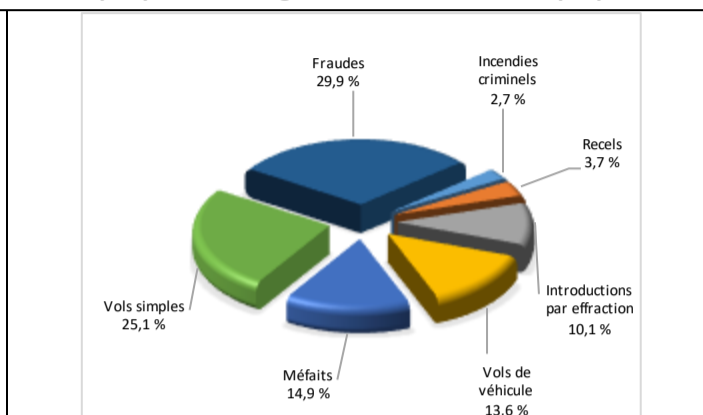
RAPPORT ANNUEL D'ACTIVITÉS

Évolution du nombre de crimes contre la propriété au cours des dernières années et portrait par catégories de crime contre la propriété pour l'année courante

Graphique 12 : Nombre de crimes contre la propriété



Graphique 13 : Catégories de crime contre la propriété



Le graphique 12 présente les crimes contre la propriété des cinq dernières années.

Les résultats de l'année courante se situent dans la moyenne par rapport au bilan des quatre dernières années de la MRC.

Le graphique 13 indique le nombre d'événements pour chacune des catégories de crimes contre la propriété. Les fraudes sont le type de crimes le plus fréquent au cours de l'année.

Tableau 6 Autres criminalités et interventions sur le territoire au cours des dernières années

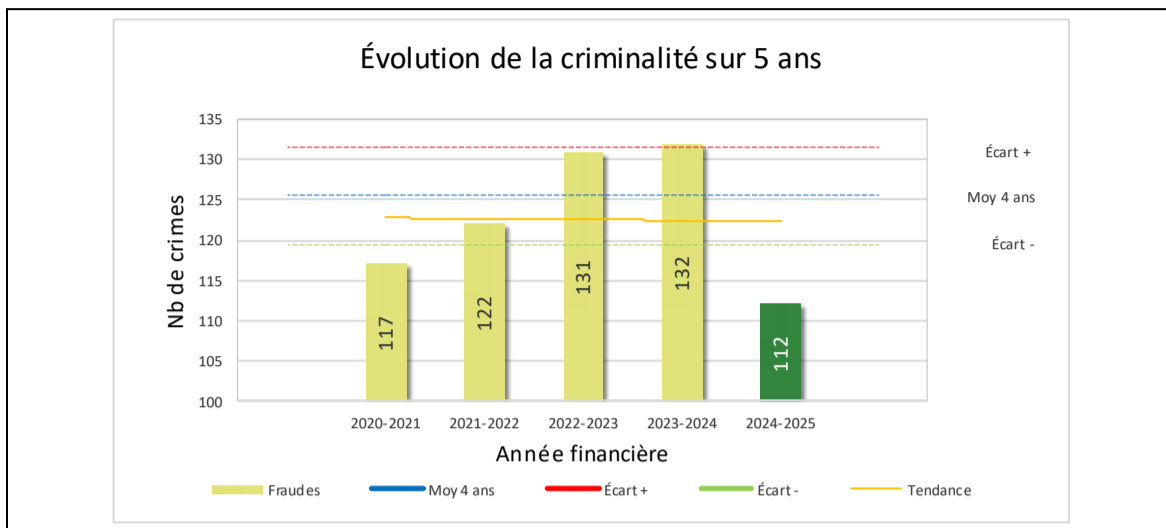
	2020-2021	2021-2022	2022-2023	2023-2024	2024-2025
Autres criminalités					
3000- Autres infractions au Code criminel ¹	59	60	70	78	71
4000 5000 - Loi régl. drogues et stupéfiants	32	30	37	38	31
6000- Infractions aux autres lois fédérales	29	15	2	2	0
7000- Infractions aux lois provinciales	104	159	140	193	174
Autres criminalités :	224	264	249	311	276
Activités policières					
A- Assistanes	46	80	98	123	108
B- Permis	5	9	13	13	31
E- Enquêtes	188	186	223	295	302
F- Événements relatifs à la RACJ ²	1	5	17	27	34
P- Objets perdus ou trouvés	3	5	9	17	12
R- Interventions policières ³	252	249	325	415	530
V- Véhicules retrouvés ou remisés	9	31	114	115	95
X- Interpellation, observation et autre	59	117	115	109	94
Activités :	563	682	914	1 114	1 206
Total criminalité et activités :	1 363	1 616	1 868	2 263	2 231

1 La catégorie « Autres infractions au Code criminel » comprend différentes infractions telles : utilisation de monnaie contrefaite, avoir troublé la paix, évasion d'une garde légale, action indécente, production et distribution de pornographie juvénile, voyeurisme, leurre au moyen d'un ordinateur, appel téléphonique indécent, menace, incitation publique à la haine, etc.

2 La Régie des alcools, des courses et des jeux.

3 La catégorie « Interventions policières » comprend notamment les cas suivants : plainte de bruit, chicane de famille, service d'ordre, escorte de véhicule, affaire civile, transfert de détenu et de personne en crise, assistance au public, prise d'empreintes digitales, personne en détresse, etc.

GRAPHIQUE 14 : FRAUDE AU COURS DES DERNIÈRES ANNÉES



Le graphique 14 démontre que le nombre 112 pour cette année est inférieur au nombre moyen de fraudes depuis les quatre dernières années.

INTERVENTIONS EN MILIEU SCOLAIRE⁵

Cette section présente les différentes interventions réalisées en milieu scolaire. Elles doivent donc être distinctes des informations insérées dans la section « Prévention » au début du rapport annuel.

Le nombre d'élèves rencontrés dans le tableau suivant est en lien avec les dossiers d'enquête ou de tous types de rencontres.

INTERVENTIONS EN MILIEU SCOLAIRE	Année courante
Nombre d'enquêtes relatives au PIMS	ND
Nombre d'élèves rencontrés	ND
Nombre d'établissements scolaires où une enquête a eu lieu	ND
Nombre d'établissements scolaires sur le territoire	14

INTERVENTIONS PAR DES UNITÉS DE SOUTIEN ET MESURES D'URGENCE

Cette section présente les interventions réalisées sur le territoire de la MRC par des unités de soutien régionales ou de mesures d'urgence au cours de l'année. Voici les détails de ces interventions.

MISSION / TYPE DE SUPPORT	NOMBRE DE MISSIONS/SUPPORT	NOMBRE DE POLICIERS	DURÉE TOTALE - HEURES
Module d'intervention	11	54	547
Maître-chien	6	6	28
Sauveteur	2	4	38
Équipe équestre	1	2	29
VTT	1	2	25
TOTAL	21	68	667

- En collaboration avec le Bureau de coordination et du soutien opérationnel (BCSO) du district Sud, les patrouilleurs de soutien MRC ont participé à des activités en sécurité routière. Lors de ces activités, ils ont émis plus de 35 constats et avertissements. À noter que le nombre de constats et d'avertissements est inclus dans le nombre total présenté au tableau 1.
- L'équipe d'intervention sur le crime organisé a effectué, en compagnie de nos patrouilleurs, 7 visites d'établissement licenciés sur le territoire de la MRC.

⁵ La comparaison des statistiques de poste pour la période s'échelonnant d'avril 2022 à septembre 2024 doit être faite avec prudence. Compte tenu d'une méthode alternative de collecte de données lors de la tenue de moyens de sensibilisation des membres de l'APPO, lesquels ont pris fin à la suite de la conclusion d'une entente.

ACTIVITÉS DIGNES D'INTÉRÊT ET ÉVÉNEMENTS MAJEURS

Voici les activités dignes d'intérêt et les événements majeurs ayant eu lieu au cours de l'année et qui n'ont pas été mentionnés dans les sections précédentes.

- Septembre : Déploiement policier important dans le cadre de la disparition et du meurtre de Kelsey Watt à Hemmingford. Présences de nombreux policiers pour effectuer les recherches, faire avancer l'enquête et soutenir la famille et la communauté.

La Sûreté effectue une révision de courtoisie pour ce rapport.

ANNEXES

RAPPORT ANNUEL D'ACTIVITÉS

Interventions effectuées sur le territoire de la MRC - Réparties par municipalité pour l'année 2024-2025

Municipalités	Avertissements nautiques					Capacités affaiblies					Autres crimes					Constats provinciaux					Constats municipaux					AVVR				
	2020-2021	2021-2022	2022-2023	2023-2024	2024-2025	2020-2021	2021-2022	2022-2023	2023-2024	2024-2025	2020-2021	2021-2022	2022-2023	2023-2024	2024-2025	2020-2021	2021-2022	2022-2023	2023-2024	2024-2025	2020-2021	2021-2022	2022-2023	2023-2024	2024-2025	2020-2021	2021-2022	2022-2023	2023-2024	2024-2025
Hemmingford (CT) [SQ]						3		3	2	3	1	1	2	1	3	137	28	63	90	80	102	100	47	41	47	3		4		
Hemmingford (VL) [SQ]						2	2		1	3			1	1	1	59	30	53	45	23	15	71	14	11	5	4	3	1		
Napierville (M) [SQ]						2	2	7	10	8	5	5	7	11	11	221	81	231	271	306	126	198	136	121	51	15	14	11	4	9
Saint-Bernard-de-Lacolle (M) [SQ]						1	2	8	17	10	2	6	9	4	1	82	37	82	98	131	63	214	90	68	95	1	4	5	1	2
Saint-Cyprien-de-Napierville (M) [SQ]						4		6	2	8	2	2	3	4	8	284	86	236	180	144	308	321	134	141	138	26	18	6	7	1
Saint-Jacques-le-Mineur (M) [SQ]						4	2	3	1		2	1	3	5	1	98	22	110	113	78	57	80	46	33	19	4	3	3	1	
Saint-Michel (M) [SQ]						2	8	5	10	4	3		8	5	4	129	34	163	99	99	220	181	104	82	85	7	5	2	4	1
Saint-Patrice-de-Sherrington (M) [SQ]						2	3	5	5	3	1	3	1	4	3	206	50	207	164	178	57	240	35	51	13	10	5	3	4	1
Saint-Rémi (V) [SQ]						13	12	7	21	11	17	28	23	18	19	411	217	532	387	374	628	968	563	514	493	43	39	28	26	12
Saint-Édouard (M) [SQ]						2		2	1	1			1	1		97	30	167	153	115	49	156	43	47	14	2	1	3	2	4
Sainte-Clotilde (M) [SQ]						2	2	4	1	3	2	1	2	1	1	91	42	139	89	101	72	160	58	61	43	5	3	2	2	

RAPPORT ANNUEL D'ACTIVITÉS

Règlements municipaux sur le territoire de la MRC - Répartis par municipalité pour l'année 2024-2025

Municipalités	1) Alarmes					2) Vente					3) Circulation					4) Paix, bon ordre et sécurité publique					5) Nuisance				
	2020-2021	2021-2022	2022-2023	2023-2024	2024-2025	2020-2021	2021-2022	2022-2023	2023-2024	2024-2025	2020-2021	2021-2022	2022-2023	2023-2024	2024-2025	2020-2021	2021-2022	2022-2023	2023-2024	2024-2025	2020-2021	2021-2022	2022-2023	2023-2024	2024-2025
Hemmingford (CT) [SQ]													1			2	6	1	5		2	3	3	4	6
Hemmingford (VL) [SQ]											4	3	3		5			1	2	3	3	3			
Napierville (M) [SQ]									2	1	8	5	9	4	36	25	14	24	22	23	4	1	5	7	5
Saint-Bernard-de-Lacolle (M) [SQ]												1		1			7	10	8	5	7			3	3
Saint-Cyprien-de-Napierville (M) [SQ]											1					10	6	9	7	3	4	3	3	2	
Saint-Jacques-le-Mineur (M) [SQ]											6	1	3	2	3	8	4	3	5	3	2	1	1	4	3
Saint-Michel (M) [SQ]											3	7	2	3	12	2	5	6	3	15	2	1	7	2	
Saint-Patrice-de-Sherrington (M) [SQ]										1	4				2	5	5	7	5	13	4	8		3	5
Saint-Rémi (V) [SQ]		2							1	1	114	80	175	94	174	44	42	40	37	36	15	28	7	10	14
Saint-Édouard (M) [SQ]													1		4	3	2	3	1	3	4		3	1	4
Sainte-Clotilde (M) [SQ]									1		1	2			1	7	1	6	2	2	10	1	4	2	3
																			</						

